

完整審查 線上申請操作說明

台灣專科護理師學會

線上申請流程

籌備

- 彙整該階層申請佐證資料
- 完成認證費用繳費

線上申請

- 登錄會員帳號，進行線上申請
- 上傳佐證資料及繳費證明電子檔

暫存送審

- 缺乏資料，點選暫存
- 資料完整，確認送審

完整審查線上申請 操作說明

開始

1. 登入進階制度及認證申請

進階制度及認證申請

- 進階制度辦法
- 進階線上申請
- 申請進度查詢
- 審查委員登入



點選**進階線上申請**



登入**會員帳號**

A screenshot of a web page's login section. The title is "會員登入". There are two input fields: "帳號" (Account) and "密碼" (Password). Below these fields are links for "加入會員" (Join Member) and "忘記密碼" (Forgot Password), and a "登入" (Login) button. The "帳號" and "密碼" fields are circled in blue. Below the login section is a "最新消息" (Latest News) section with a link to "即時訊息公告" (Real-time Message Announcement).

會員登入

請至左方登入區，登入您的帳號及密碼，**帳號**請輸入您的身分證號。
第一次登入，**密碼**預設為您的身分證號，登入後您可自行修改密碼。
※若無法登入，可能您尚未提供您的身分證號。

點選完整審查



點選欲申請階層

選擇進階制度之認證 申請項目

部分審查

完整審查

完整審查

NP II

NP III

NP IV

NP V

2.線上佐證資料電子檔案上傳

1.基本資料

上傳(1) 基本資料、(2)繳費證明
最後填寫繳費日期

2.臨床執業成效

3.教學能力

上傳各階層所需資料，系統下方
，提供資料暫存功能。

暫存

4.領導/行政/研究

線上電子檔案上傳

1.基本條件

※ 每一個上傳檔案時，點擊瀏覽鍵後，請務必點擊【上傳】鍵，該檔案才會上傳並儲存。

※ 檔案大小限制為5MB；類型須為：jpg、png、pdf等。

※ 每一項目日期請最後輸入，並點擊[暫存]按鈕儲存。

繳費證明



未選擇任何檔案

選擇檔案

上傳

2.臨床執業與成效(本項目第1或2，至少須符合一項)

※ 每一個上傳檔案時，點擊瀏覽鍵後，請務必點擊【上傳】鍵，該檔案

※ 檔案大小限制為5MB；類型須為：jpg、png、pdf等。

(1)臨床照護指引發展報告(限第1或第2作者)

未選擇任何檔案

選擇檔案

上傳






(2)臨床照護指引應用研究報告(限第1或第2作者)

未選擇任何檔案

選擇檔案

上傳

- 1.繳費證明之日期 ，請在最後欲送審時，再進行輸入。
- 2.點選 ，鍵將檔案上傳同時，請同步點該欄旁的  鍵，該檔案才會完成上傳。

3.送出及暫存

1.資料未完整

點選

暫存

，可先暫存檔案。

2.資料完整
(含完成繳費)

點選

送出

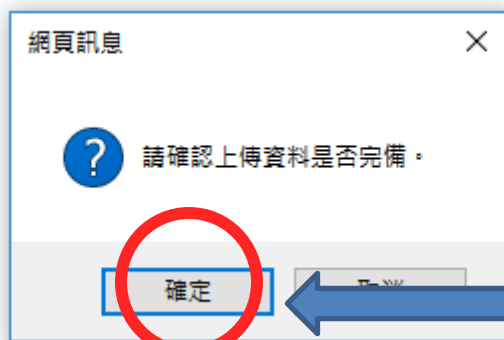
，系統會同時出現確認視窗，若確認請按確定鍵。

3.刪除

若欲放棄申請，或是點選申請類別錯誤，請按

刪除

鍵。



(1)臨床照護指引發展報告(限第1或第2作者)

未選擇任何檔案

選擇檔案

上傳

(2)臨床照護指引應用研究報告(限第1或第2作者)

未選擇任何檔案

選擇檔案

上傳

送出

暫存

刪除

4.送審完畢，進入查詢

進階線上審查

進階申請查詢



申請人	申請日期	審查最高級別	審查類型	審查結果
蔡秀鸞	2017-10-02 12:00:49	NP V	完整審查	送審 查看