

專科護理師證書更新 操作步驟說明



準備資料

1. 身分證正反面
2. 專科護理師證書
3. 繼續教育積分證明
4. 繳費證明
5. 下載【附件三、檢附文件黏貼格式】
WORD檔
6. 下載【附件四、繳費證明黏貼格式】
WORD檔



步驟一、二

一、將以下資料拍照變成圖片(請注意清晰度)

1. 身分證正反面
2. 專科護理師證書
3. 繼續教育積分證明
4. 繳費證明

二、將照片傳到電腦



步驟三

打開【附件三、檢附文件黏貼格式】
WORD檔將身分證、證書及繳費證明圖片
依序貼上


1、身分證正反面



2、專師證書



醫事人員類別
請點選
專科護理師



台灣專科護理師學會
Taiwan Association of Nurse Practitioner

步驟四

打開【附件四、繳費證明黏貼格式】
WORD檔將繳費證明圖檔貼上

※注意：請將相關證件拍攝或存成圖檔後，於電腦中開啟 word，並在下面框框處貼上圖檔後，將整份檔案另存成 PDF 檔。(請使用清晰彩色圖檔)

專科護理師證書更新-繳費證明

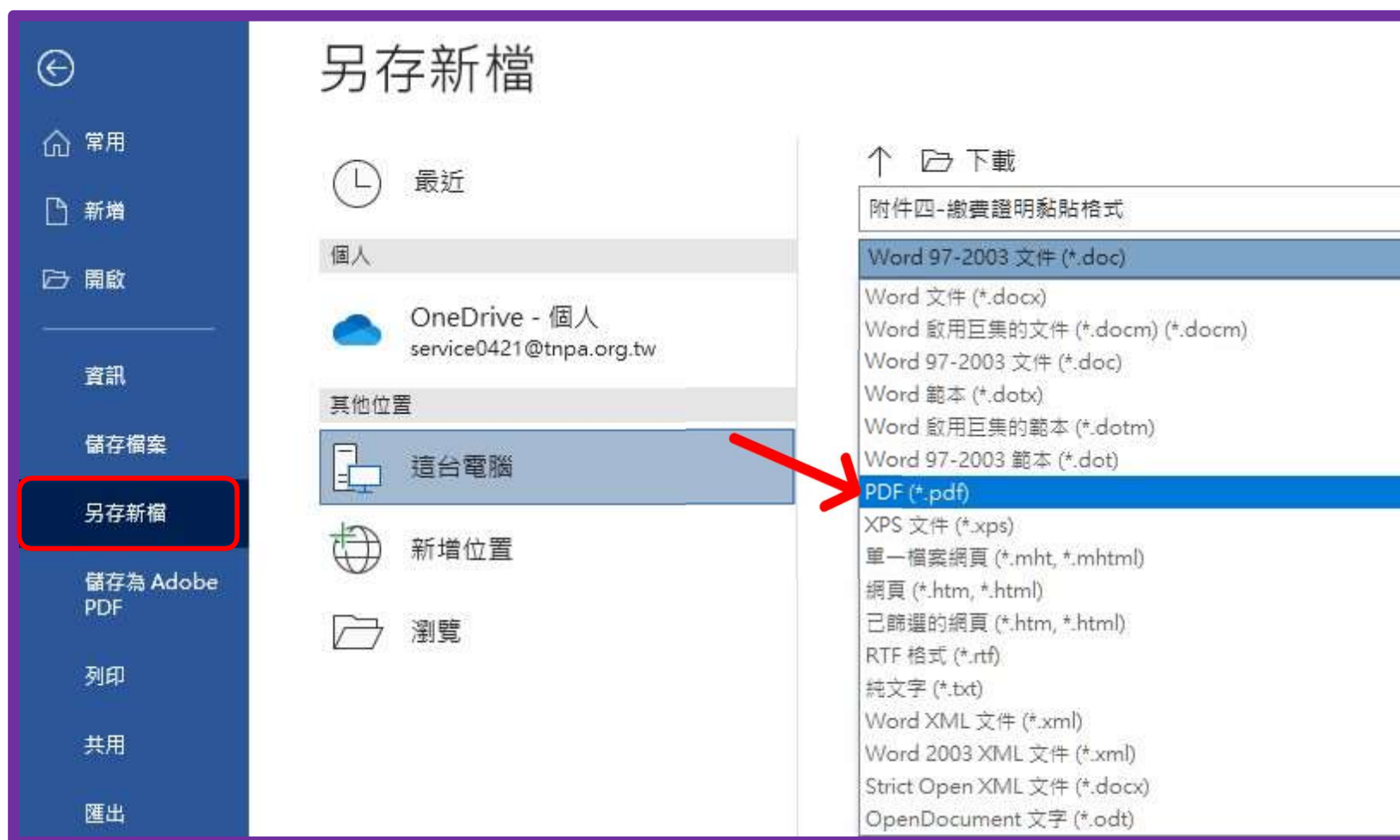
中華郵政 WebATM 轉帳明細表	
交易結果	0000
Tx Result	交易完成
交易時間	101/11/24 14:07:23
Transaction Time	
轉出帳號	700 000012345612345
Transferor A/C	
轉入帳號	017-2060900079
Transferee A/C	
轉帳金額	\$2000
Transfer Amount	
手續費	\$0.00
Fee	
可用餘額	
Available Balance	
交易序號	37016358
Transaction No.	
隱藏帳戶資料 存檔 加入常用轉入帳號 發送Email	

轉出帳號
請至少保留末5碼
以利對帳



步驟五

兩個檔案皆另存新檔成PDF檔

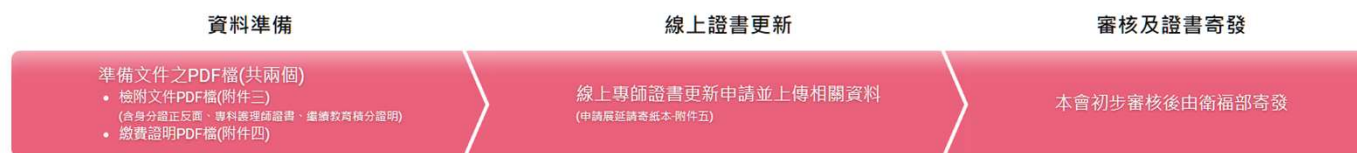


步驟六

至學會網站[證書更新]開始線上申請



證書更新線上申請



附件一-專科護理師證書更新資料準備及上傳操作說明

附件二-檢附文件範例

附件三-檢附文件黏貼格式

附件四-繳費證明黏貼格式

附件五-專科護理師證書延期更新申請書

開始申請



台灣專科護理師學會
Taiwan Association of Nurse Practitioner

步驟七

填寫及上傳資料

繳費方式

* 繳費方式(擇一勾選)

☐ 轉帳，存摺帳號末5碼：

☐ 劃撥單

☐ 現金

* 繳費日期

yyy/mm/dd



☒ 以上資訊已由本人確認核可無誤

清除重填

暫存

填寫完成，請至確認頁

暫存未送出
後續可至首頁

【申請狀態查詢】繼續操作

資料完成繼續確認資料
見步驟八



步驟八

最後確認資料無誤後按 【送出申請】
(頁面拉至最底)



到此才完成送出!



【送出成功】

- 1.系統自動寄信至您的信箱確認
- 2.可至申請狀態查詢目前申請進度



台灣專科護理師學會
Taiwan Association of Nurse Practitioners

會員登出 f LINE Instagram En

最新消息 關於學會 會員專區 學術活動 學刊資訊 進階申請 積分申請 證書更新 專師資訊專區 相關表格及連結

證書更新線上申請 | 申請狀態查詢

證書更新線上申請
申請狀態查詢

首頁 / 證書更新 / 申請狀態查詢

申請狀態查詢

申請人姓名 身分證字號 (請輸入完整資訊)

申請人姓名 身分證字號 查詢

申請日期	申請人	電子信箱	檢附文件	申請狀態	說明
------	-----	------	------	------	----

若沒收到確認信，請見下一頁進行操作



暫存/資料未送出成功

【申請狀態查詢及修改】



申請人姓名

身分證字號

(請輸入完整資訊)

查詢

申請日期	申請人	電子信箱	檢附文件	申請狀態	說明
------	-----	------	------	------	----



暫存/資料未送出成功

【申請狀態查詢及修改】

首頁 / 證書更新 / 申請狀態查詢

申請狀態查詢



申請人姓名

身分證字號

(請輸入完整資訊)

申請人姓名

身分證字號

查詢

申請日期	申請人	電子信箱	檢附文件	申請狀態	說明
			---	未送出	

預覽確認

回到步驟七



若有問題請來電
02-29515340分機10
或來信nicole@tnpa.org.tw

